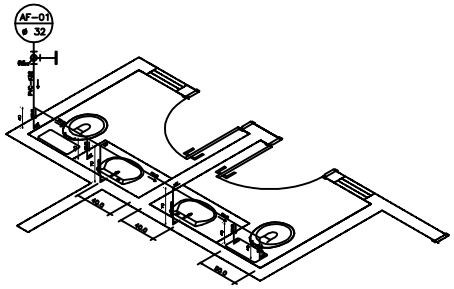

Isométrico 01: I.S. Masculino - Feminino
Pavto Térreo
ESC: 1:25

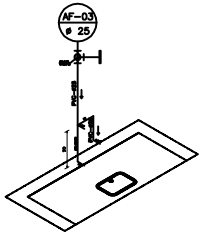

Isométrico 03: Sala de Ordenha
Pavto Térreo
ESC: 1:25

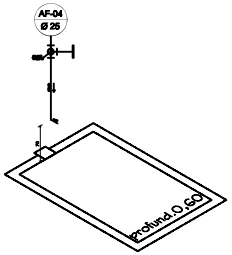

Isométrico 03: Curral de Espera
Pavto Térreo
ESC: 1:25

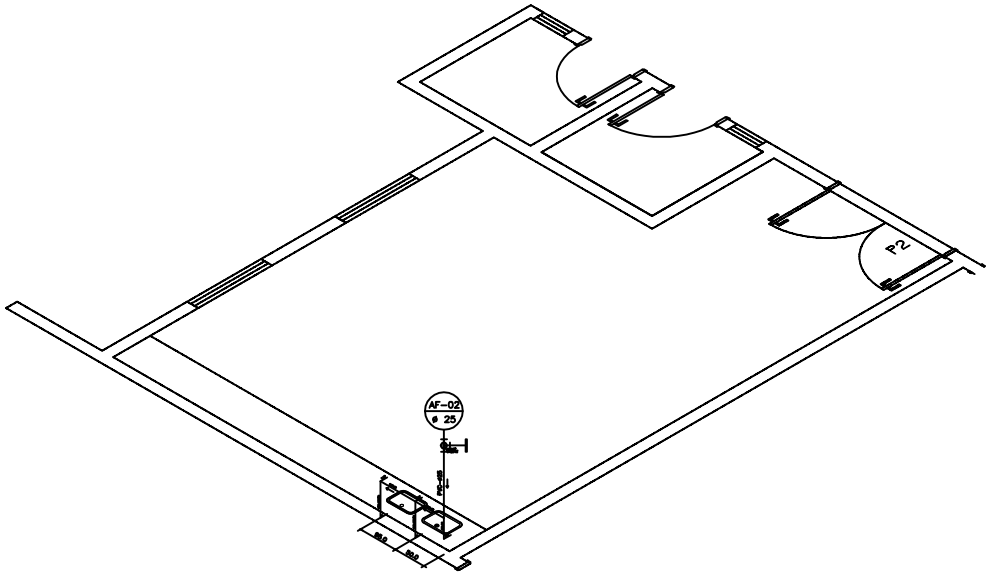

Isométrico 02: Sala de Leite
Pavto Térreo
ESC: 1:25

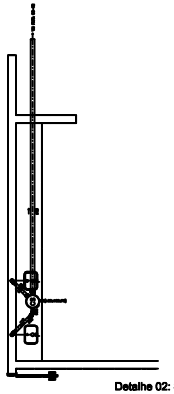

Detalhe 02: Sala de Leite
Pavto Térreo
ESC: 1:25

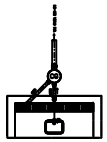

Detalhe 03: Sala de Ordenha
Pavto Térreo
ESC: 1:25

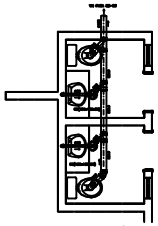

Detalhe 01: I.S. Masculino - Feminino
Pavto Térreo
ESC: 1:25

RELAÇÃO DE MATERIAIS —ESGOTO—
TUBOS E CONEXÕES: PVC RÍGIDO SOLDÁVEL TIGRE OU SIMILAR
LINHA: SÉRIE NORMAL

DESCRIÇÃO	UNID.	DIMENSÃO	QUANT.
~~CAIXA sifonada porta-grelha quadrada~~	~~pc~~	~~150mm x 50mm~~	~~2~~
CAIXA sifonada porta-grelha quadrada	pc	150mm x 75mm	1
CURVA 45 longa	pc	50mm	1
CURVA 45 longa	pc	75mm	4
CURVA 90 curta	pc	40mm	2
CURVA 90 curta	pc	50mm	3
CURVA 90 curta	pc	100mm	2
Joelho 90 graus Com bolsa para anel SN	pc	40mm	2
Joelho 90 graus Com bolsa para anel SN	pc	50mm	4
JUNCAO simples	pc	100mm x 50mm	2
JUNCAO simples	pc	100mm x100mm	1
LIGACAO P/SAIDA W.C.	pc	100mm	2
LUVA simples	pc	50mm	4
LUVA simples	pc	75mm	1
LUVA simples	pc	100mm	7
TUBO PVC RIGIDO	m	40mm	4.0
TUBO PVC RIGIDO	m	50mm	8.0
TUBO PVC RIGIDO	m	75mm	7.0
TUBO PVC RIGIDO	m	100mm	30.0

NOTAS:

1– O TUBO VENTILADOR DEVERÁ ULTRAPASSAR A COBERTURA DA CONSTRUÇÃO EM PELO MENOS 30 CM, E SER DOTADO DE TERMINAL DE VENTILAÇÃO.
2– A TUBULAÇÃO APARENTE PROVENIENTE DO TUBO DE QUEDA DEVERÁ SER SUPORTADA POR BRAÇADEIRAS OU QUALQUER DISPOSITIVO QUE GARANTA SEU ALINHAMENTO E SUA DESLIVIDADE, DOTADAS DE SUPORTES NOS PONTOS DE MUDANÇA DE DIREÇÃO
3– QUANDO FOREM UTILIZADAS BRAÇADEIRAS, ESTAS DEVEM PERMITIR A MOVIMENTAÇÃO LONGITUDINAL DO TUBO, DECORRENTES DE PEQUENAS DILATAÇÕES ESTRUTURAIS E TÉRMICAS, DEVENDO SER ESPAÇADAS A CADA METRO.
4– NAS TUBULAÇÕES ENTERRADAS, USAR BRITA COMO REVESTIMENTO, JAMAIS CONCRETO.
5– AS PIAS DAS COPAS DEVEM SER DOTADAS DE SIFÕES, MESMO QUANDO FOREM LIGADAS À CAIXA DE INSPEÇÃO
6– SISTEMA MÉTRICO EM CENTÍMETROS COM BITOLAS DE TUBOS E CONEXÕES EM MILÍMETROS
7– SÓ HAVERÁ ENVELOPAMENTO EM TUBULAÇÕES ENTERRADAS CASO HAJA PREVISÃO DE TRÂNSITO DE VEÍCULOS
8– UTILIZAR TUBOS E CONEXÕES EM PVC RÍGIDO SOLDÁVEL. SÉRIE NORMAL NA COR BRANCA. MARCA: TIGRE OU EQUIVALENTE TÉCNICO
9– A REDE DE ESGOTO, ACOMPANHA A DECLIVIDADE DO TERRENO
10– OS COLETORES HORIZONTAIS DE ÁGUA PLUVIAL TERÃO DECLIVIDADE MÍNIMA DE 1,00% E ACOMPANHARÃO A DECLIVIDADE DO TERRENO.
11– O EFLUENTE PLUVIAL DEVERÁ SER LANÇADO NO MEIO FIO OU REDE PÚBLICA

Nº	DATA	RESPONSÁVEL	DESCRIÇÃO DA REVISÃO

FASE: PROJETO HIDROSANITÁRIO

PRÉDIO SALA DE ORDENHA
CAMPUS DIAMANTINA
RODOVIA MG 367, KM 583, Nº 5000 - ALTO DA JACUBA - DIAMANTINA/MG

UFVJM

PROPRIETÁRIO: UNIVERSIDADE FEDERAL DOS VALES DO JEQUITINHONHA E MUCURI
CNPJ: 16.888.319/0001-57

TÍTULO: PROJETO HIDRÁULICO
DETALHES ISOMÉTRICOS , DETALHE DE CAIXA E DETALHE DE ESGOTO

RT: *Alessandro de Oliveira Alves*
Crea 107.372/D MG
Telefax: (38) 3532-8073
99652-6811
Diamantina /MG
alessandro.alves@ufvjm.edu.br

VERSÃO:	DATA:	AUTOCAD:	FOLHA:
VERSÃO 1	23.06.2018	ALESSANDRO ALVES	03/05

FORMATO DIN. A1 (594x841mm)

JUNIPE GRAPHIC